

Inkopplingsanvisning Indikeringstablår Kombi



Denna inkoppling gäller även för vissa apparatvarianter inom Indikering Akustisk och Optisk Lins.

Funktionsbeskrivning:

Optisk Indikering

När spänning erhålls aktiveras den optiska indikeringen.

Akustisk Indikering

När spänning erhålls aktiveras den akustiska indikeringen.

Utgång

Utgången följer den optiska indikeringen. Pluspolaritet erhålls.

Spänningsmatning:

De olika funktionerna (optisk och akustisk indikering) drivs med 12-24 VAC/DC. Funktionernas inspänningsområde klarar +/- 15%.

Installation / Inkoppling:

Apparaten monteras infällt i rund apparatdosa c/c 60mm eller utanpåliggande i väggram. För installation i olika miljöer finns ett antal tillbehör att tillgå, se tillbehörslista sidan 2. Inkoppling sker på skruvplintar med trådskydd, inkoppling enligt kopplingschema.

Stödklämmor är inte elektrisk anslutna på kortet utan kan användas som korskopplingspunkt.

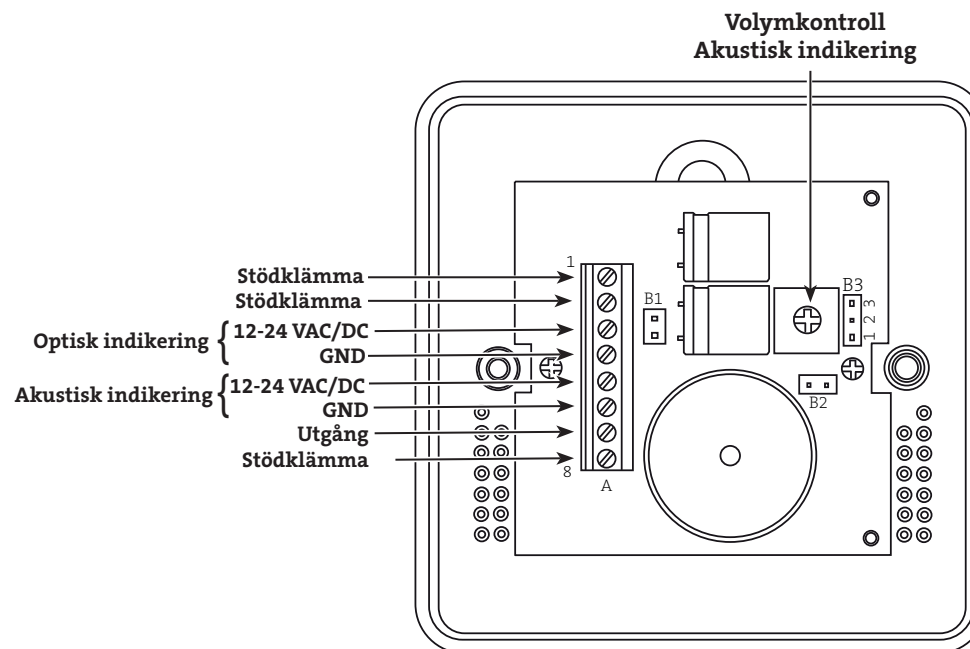
Inkoppling av varianter med begränsade funktioner:

- Indikering Akustisk allmän – inkoppling sker endast på plintklämmor A5 och A6.
- Indikering Optisk Lins xxx Blink – inkoppling sker endast på plintklämmor A3 och A4.

Bra att veta

Om ev. missljud uppstår när summer ljuder kan det avhjälpas genom att dra åt plintklämmor som inte används.

Matning för de olika indikeringarna kan göras gemensamt eller individuellt, se inställningar, bygel B1.



Inställningar:

Bygel B1, styr funktion för matning av indikeringar:

- Kortsluten bygel drivs Optisk och Akustisk indikering med en gemensam + matning via plintklämmor 3 och 4. (Leveransläge).
- Öppen bygel drivs Optisk och Akustisk indikering med individuella matningar, se kopplingschema för inkoppling.

Bygel B2, styrning av akustisk indikering:

- Kortsluten bygel innebär att intermittent ljud erhålls. (Leveransläge)
- Öppen bygel innebär att fast ljud erhålls.

Bygel B3, styrning av optisk indikering:

- Monterad mellan 1-2 innebär att fast sken erhålls. (Leveransläge).
- Monterad mellan 2-3 innebär att blinkande sken erhålls.

Teknisk Data:

Modeller finns med akustisk eller optisk indikering eller kombination av båda.

Akustisk indikering, piezo summer med justerbar volym och optisk indikering i olika färger via vita lysdioder under färgade linser.

Fast eller intermittent indikering för summer resp. optiska indikeringen valbart via bygel.

Extra utgång som följer den optiska indikeringen.

Inkoppling sker på skruvplint med trådskydd.

För infällt montage i rund apparatdosa c/c 60mm eller utanpåliggande i väggram E5505561 (höjd 16mm).

Täcklock för skruvfastsättning av vit termoplast.

Driftspänning 12-24 VDC: $\pm 15\%$

Driftspänning 12-24 VAC: $\pm 15\%$

Max strömförbrukning: 100 mA

Utgång, Max spänning: 12-24 VDC

Utgång, Max ström: 150 mA




Akustisk indikering, frekvens: 750 \pm 20 Hz

Akustisk indikering, ljudstyrka (vid 3 meter): 67 dBA

Mått (Apparat, ej paketerad): H*B*Dj
90x90x36 mm





Vikt (Apparat, ej paketerad): 90 gram

Exempel på Indikeringar:

Indikering Akustisk Allmän	Indikering Kombi Lins Grön	Indikering Kombi Lins Gul	Indikering Kombi Lins Blå	Indikering Optisk Lins Röd Blink
				
Art.nr. E5505552	Art.nr. 10030001C	Art.nr.10030002C	Art.nr. 5371976	Art.nr. 5371983

För ytterligare varianter se: www.tjeders.se

Tillbehör:

Täcklock 1-fack 96x90	Väggätning 1-fack 96x90	Plåtram 1-fack	Väggram 1-fack 88*88 26mm
			
Art.nr.5020013	Art.nr.5020014	Art.nr. E5020015	Art.nr. 5020012
För montage över A1 dosa.	För montage i väggutrymmen.	För montage av apparater och täcklock för skruvfastsättning på väggramar eller infälldadosor i A1 format .	För utanpåliggande montage höjd 26mm.

Kundsupport:

För teknisk support:

Telefon: 010-494 99 40

eller skicka e-post på service@tjeders.se

För övriga frågor kring produkten eller produktsortimentet:

Telefon: 010-494 99 00

eller skicka e-post på info@tjeders.se

Besök www.tjeders.se för hela produktsortimentet

Tjeders Industri AB,
Box 23,
642 06 Malmköping.

Telefon: 010-494 99 00
Email: info@tjeders.se
www.tjeders.se

Dokumentnummer:	25-00002	Rev:	A	Revisions datum:	2016-06-01	Skapad:	2014-10-27
-----------------	----------	------	---	------------------	------------	---------	------------